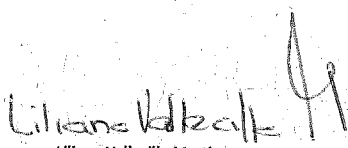




ESTADO DE CAMBIOS EN EL PATRIMONIO
CON CORTE AL 31 DE DICIEMBRE DE 2022 Y 2021
 (Valores Expresados En miles de pesos colombianos)

	DICIEMBRE 31 /2021	AUMENTO	DISMINUCION	DICIEMBRE 31/2022
Aportes Sociales	\$ -	\$ -	\$ -	\$ -
Excedente acumulados	\$ -	\$ -	\$ -	\$ -
Excedente del Ejercicio	\$ 20.035	\$ 8.091	\$ 20.035	\$ 8.091
TOTALES	\$ 20.035	\$ 8.091	\$ 20.035	\$ 8.091

Las notas adjuntas son parte integrante de estos estados financieros
 (*) Ver certificación adjunta


Liliana Vallecilla Martínez
 Director Ejecutivo Suplente (*)


Angelica Rivera Narvaez
 Contador(*)
 T.P. 142874 -T


Bernardo Rodriguez Campos
 Revisor Fiscal
 T.P. 17451-T
 Designado por Consultores Integrados SAS
 (Ver informe adjunto)

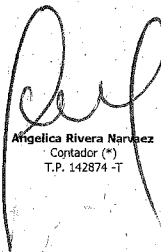



**ESTADO DE SITUACIÓN FINANCIERA
CON CORTE AL 31 DE DICIEMBRE DE 2022 Y 2021**
(Valores expresados en miles de pesos colombianos)


	NOTA No.	2022		2021		NOTA No.	2022		2021						
			Análisis porcentual		Análisis porcentual			Análisis porcentual		Análisis porcentual					
ACTIVOS						PASIVOS Y PATRIMONIO									
ACTIVOS CORRIENTES						PASIVOS CORRIENTES									
Efectivo y equivalente al efectivo	9	\$	12.552	77,19%	\$	23.877	75,04%	Cuentas comerciales por pagar	11	\$	7.601	46,36%	\$	10.059	31,65%
Cuentas comerciales por cobrar y otras cuentas por cobrar	10	\$	3.738	22,81%	\$	7.941	24,96%	Impuestos	12	\$	698	4,26%	\$	1.714	5,39%
TOTAL ACTIVOS CORRIENTES		\$	16.390	100,00%	\$	31.818	100,00%	TOTAL PASIVOS CORRIENTES		\$	8.299	50,63%	\$	11.783	37,03%
						TOTAL PASIVOS									
							\$	8.299	50,63%	\$	11.783	37,03%			
						PATRIMONIO									
						13	\$	-	0,00%	\$	-	0,00%			
							\$	8.091	49,37%	\$	20.035	62,97%			
						TOTAL PATRIMONIO	\$	8.091	49,37%	\$	20.035	62,97%			
TOTAL ACTIVOS		\$	16.390	100,00%	\$	31.818	100,00%	TOTAL PASIVOS Y PATRIMONIO		\$	16.390	100,00%	\$	31.818	100,00%

Las notas adjuntas son parte integrante de estos estados financieros
(* Ver certificación adjunta)


Liliana Vallecilla Martínez
Director Ejecutivo suplente (*)


Angelica Rivera Narváez
Contador (*)
T.P. 142874 - T


Bernardo Rodríguez Campos
Revisor Fiscal
T.P. 17451 - T
Designado por Consultores Integrados SAS
ver informe adjunto



ESTADO DE FLUJOS DE EFECTIVO COMPARATIVO


POR LOS PERIODOS TERMINADOS AL 31 DE DICIEMBRE DE 2022 Y 2021


(Valores expresados en miles de pesos colombianos)


	<u>2022</u>	<u>2021</u>
ACTIVIDADES DE OPERACION		
Excedente Del Ejercicio	\$ 8.091	\$ 20.035
EFFECTIVO GENERADO EN OPERACION	\$ 8.091	\$ 20.035
CAMBIOS EN PARTIDAS OPERACIONALES		
- Reversion de Excedentes	\$ -	\$ -65.105
- Aumento de Cuentas por Cobrar	\$ -	\$ -769
+ Disminucion de Cuentas por Cobrar	\$ 4.203	\$ -
- Disminucion en Cuentas por Pagar	\$ -2.468	\$ -2.012
+ Aumento de Impuestos Por pagar	\$ -	\$ 812
- Disminucion de Impuestos	\$ -1.016	\$ -
FLUJO DE EFECTIVO NETO EN ACTIVIDADES DE OPERACION	\$ 8.810	\$ -47.039
ACTIVIDADES DE INVERSION		
Reversion de excedentes año 2021	\$ -20.035	\$ -
ACTIVIDADES DE FINANCIACION		
FLUJO DE EFECTIVO NETO EN ACTIVIDADES DE FINANCIACION	\$ -	\$ -
AUMENTO(DISMINUCION) EN EFECTIVO DURANTE PERIODO	\$ -11.225	\$ -47.039
EFECTIVO AL INICIO DEL PERIODO	\$ 23.877	\$ 70.916
EFECTIVO AL 31 DE DICIEMBRE	\$ 12.652	\$ 23.877


Las notas adjuntas son parte integrante de estos estados financieros

(*) Ver certificación adjunta


Liliana vallecilla Martinez
 Director Ejecutivo suplente (*)


Angelica Rivera Narvaez
 Contador(*)
 T.P. 142874 -T



Bernardo Rodriguez Campos
 Revisor Fiscal
 T.P. 17451-T
 Designado por Consultores Integrados SAS
 (Ver informe adjunto)





ESTADO DE RESULTADOS
POR LOS PERIODOS TERMINADOS AL 31 DE DICIEMBRE 2022 y 2021
 (Valores Expresados En miles de pesos colombianos)

	<u>NOTA</u>	<u>2022</u>	<u>ANÁLISIS PORCENTUAL</u>	<u>2021</u>	<u>ANÁLISIS PORCENTUAL</u>
INGRESOS OPERACIONALES	14	\$ 570.057	100,00%	\$ 453.102	100,00%
Donaciones					
UTILIDAD BRUTA		\$ 570.057	100,00%	\$ 453.102	100,00%
GASTOS DE OPERACIONALES	15				
Administración					
Honorarios		\$ 137.813	24,18%	\$ 109.542	24,18%
Impuestos		\$ 6.696	1,17%	\$ 4.691	1,04%
Servicios		\$ 1.151	0,20%	\$ 3.911	0,86%
Auxilios		\$ 386.195	67,75%	\$ 282.753	62,40%
Otros		\$ 18.175	3,19%	\$ 15.956	3,52%
GASTOS OPERACIONALES		\$ 550.030	96,49%	\$ 416.853	92,00%
UTILIDAD OPERACIONAL		\$ 20.027	3,51%	\$ 36.249	8,00%
INGRESOS NO OPERACIONALES	16	\$ 167	0,03%	\$ 9	0,00%
Financieros		\$ 125	0,02%	\$ 1	0,00%
Diversos		\$ 42	0,01%	\$ 9	0,00%
GASTOS NO OPERACIONALES	17	\$ 11.405	2,00%	\$ 14.509	3,20%
Financieros		\$ 7.872	1,38%	\$ 6.988	1,54%
Extraordinarios		\$ 3.533	0,62%	\$ 7.521	1,66%
UTILIDAD ANTES DE IMPUESTO SOBRE LA RENTA		\$ 8.789	1,54%	\$ 21.749	4,80%
Impuesto sobre la renta	18	\$ 698	0,12%	\$ 1.714	0,38%
EXCEDENTE DEL EJERCICIO		\$ 8.091	1,42%	\$ 20.035	4,42%

Las notas adjuntas son parte integrante de estos estados financieros
 (*) Ver certificación adjunta


 Liliana vallecilla Martínez
 Director Ejecutivo Suplente (*)


 Angelica Rivera Narvaez
 Contador (*)
 T.P. 142874-T


 Bernardo Rodríguez Campos
 Revisor Fiscal
 T.P. 17451-T
 Designado por Consultores Integrados SAS
 (Ver informe adjunto)