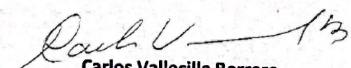






ESTADO DE RESULTADOS
POR LOS PERIODOS TERMINADOS AL 31 DE DICIEMBRE 2021 Y 2020
 (En miles de pesos colombianos)

	NOTA	2021	ANÁLISIS PORCENTUAL	2020	ANÁLISIS PORCENTUAL
INGRESOS OPERACIONALES					
Donaciones	14	\$ 453.102	100,00%	\$ 413.715	100,00%
UTILIDAD BRUTA		\$ 453.102	100,00%	\$ 413.715	100,00%
GASTOS DE OPERACIONALES					
Administración	15				
Honorarios		\$ 109.542	24,18%	\$ 83.974	20,30%
Impuestos		\$ 4.691	1,04%	\$ 5.109	1,23%
Servicios		\$ 3.911	0,86%	\$ 2.787	0,67%
Auxilios		\$ 282.753	62,40%	\$ 245.102	59,24%
Otros		\$ 15.956	3,52%	\$ 15.987	3,86%
GASTOS OPERACIONALES		\$ 416.853	92,00%	\$ 352.959	85,31%
UTILIDAD(PERDIDA) OPERACIONAL		\$ 36.249	8,00%	\$ 60.756	14,69%
INGRESOS NO OPERACIONALES					
Financieros	16	\$ 9	0,00%	\$ 13.587	3,28%
Recuperaciones		\$ -	0,00%	\$ 932	0,23%
Diversos		\$ -	0,00%	\$ 12.583	3,04%
		\$ 9	0,00%	\$ 72	0,02%
GASTOS NO OPERACIONALES					
Financieros	17	\$ 14.509	3,20%	\$ 8.475	2,05%
Extraordinarios		\$ 6.988	1,54%	\$ 5.537	1,34%
		\$ 7.521	1,66%	\$ 2.938	0,71%
UTILIDAD ANTES DE IMPUESTO SOBRE LA RENTA		\$ 21.749	4,80%	\$ 65.868	15,92%
Impuesto sobre la renta	18	\$ 1.714	0,38%	\$ 763	0,18%
EXCEDENTE DEL EJERCICIO		\$ 20.035	4,42%	\$ 65.105	15,74%

Las notas adjuntas son parte integrante de estos estados financieros
 (*) Ver certificación adjunta


Carlos Vallecilla Borrero
 Director Ejecutivo (*)


Angelica Rivera Narvaez
 Contador (*)
 T.P. 142874-T


Bernardo Rodríguez Campos
 Revisor Fiscal
 T.P. 17451-T
 Designado por Consultores Integrados SAS
 (Ver informe adjunto)